

# STAGES D'ARTS PLASTIQUES

2017  
2018

Enfants  
& ados



# BOZARTS VACANCES



Annemasse **Agglo**  
Annemasse - Les Voirons Agglomération



—  
école  
des beaux  
arts du  
genevois  
—

## Accueil

### Gaillard

45, rue de la Libération

74240 Gaillard

Lundi : 14h - 19h

Mardi : 14h - 17h

Mercredi : 9h - 12h et 14h - 17h

Jeudi : 14h - 17h



**Fermé le vendredi et pendant  
les vacances scolaires.**

## Renseignements

**tél :** 04 50 37 21 89

**mail :** ebag@annemasse-agglo.fr

— **ebag.annemasse-agglo.fr**



# STAGES D'ARTS PLASTIQUES

## Enfants & ados

2017-2018

· Renseignements	P.4
· Infos pratiques	P.5
· Les graffeurs du samedi	P.6
· Stages vacances de la Toussaint	P.7
· Stages vacances de Noël	P.17
· Stages vacances d'Hiver	P.22
· Stages vacances de Printemps	P.33
· Stages vacances d'Été	P.44

## LÉGENDES



POUR LES STAGES  
EN JOURNÉE,  
L'ÉLÈVE DOIT PRÉVOIR  
SON PIQUE-NIQUE  
POUR LA PAUSE  
DÉJEUNER



-DESSIN-



-PEINTURE-



-TECHNIQUES  
MIXTES-



-DESIGN-



-MULTIMÉDIA-



-GRAFF-



-VIDÉO-



-PHOTOGRAPHIE-



-VOLUME-



-ÉDITION-



-MOULAGE-



-DANSE-



-COUTURE-

2017  
2018

## Infos pratiques

Les élèves seront accueillis sur l'un des sites suivants :

**Ville-la-Grand** > 12 rue Fernand David  
**Annemasse** > 26 rue des Glières  
**Gaillard** > 45 rue de la Libération

L'ensemble du matériel pédagogique est fourni par l'école sauf demandes spécifiques (matériel de récupération, etc.).

Il est nécessaire que les élèves se munissent d'un tablier ou d'une blouse pour se protéger des salissures.

## Inscriptions

**Les inscriptions aux stages peuvent se faire tout au long de l'année scolaire à partir du 25 septembre 2017.**

**Attention :** Les documents demandés ci-dessous doivent être remis impérativement au moment de l'inscription :

Justificatif du domicile (copie d'une facture EDF ou téléphone de moins de 3 mois) pour les résidents.

## Attention

Pour certains stages, sculptures, cinéma d'animation, vidéo, BD, T-shirt un délai de 2 mois maximum de conception (cuisson, graphique, montage etc..) est nécessaire pour récupérer le travail réalisé par les enfants, les familles seront informées.

## Tarifification

Le stage sera réglé le jour de l'inscription. Aucun remboursement n'aura lieu en cas de désistement avant ou après le début du stage.

L'EBAG se donne le droit d'annuler un ou plusieurs stages notamment en cas d'effectifs insuffisants. L'élève sera alors remboursé de la totalité du stage.

Le tarif résident s'applique aux habitants des communes suivantes : **Ambilly, Annemasse, Bonne, Cranves-Sales, Étrembières, Gaillard, Juvigny, Lucinges, Machilly, Saint-Cergues, Vétraz-Monthoux et Ville-la-Grand.**

Afin de favoriser l'accès à la culture pour tous et pour les jeunes en particulier, Annemasse Agglo propose

dans le cadre de la programmation « bozarts vacances », des tarifs attractifs.

## Important

Les élèves majeurs de l'EBAG et les responsables légaux des élèves mineurs sont tenus de souscrire une assurance individuelle (RC) dans le cas où leur responsabilité personnelle se trouverait engagée, tant sur le plan corporel que sur le plan matériel, celle-ci les couvrant des risques encourus dans le cadre des activités pratiquées à l'EBAG.

Pour plus d'informations sur l'ensemble des stages :

— [ebag.annemasse-agglo.fr](http://ebag.annemasse-agglo.fr)

**POUR LES 13-17 ans**

## **"Mur(s)Mur(s)" Les graffeurs du samedi**

**« Alors comme ça il paraît que tu murmures  
que tu aimerais bien graffer ?**

Eh bien, rejoins le concept « Mur(s)Mur(s) »  
et viens te faire un mur à grands coups de bombes  
dans une ambiance cool et 100% hip-hop.

### **Objectifs**

Découvrir et s'initier à l'art du graffiti  
Apprendre à réaliser une fresque collective  
Apprendre à utiliser du matériel spécifique  
(bombes, caps, peinture, rouleaux...)  
Apprendre à utiliser un vocabulaire graffiti adapté

### **Techniques utilisées**

Graffiti



*Les samedis 28 avril,  
5 et 26 mai, 9 et 23 juin 2018  
à Annemasse de 10h30 à 16h  
capacité d'accueil > 8 élèves*



-STAGES DE TOUSSAINT-





**POUR LES 5-6 ANS**

## La maison de rapido l'escargot

**Rapido est un escargot qui voudrait bien que tu refasses sa maison qu'il porte sur son dos.** Avec un toit, une jolie porte et des fenêtres avec des rideaux à pois ! Il aime bien les couleurs de l'arc-en-ciel et les paillettes. Si tu aimes bricoler et peindre, Rapido n'attend plus que toi !

### Objectifs


Dessiner et concevoir une sculpture en papier-mâché originale, modeler la forme de l'escargot et construire sa maison en utilisant divers matériaux.

### Techniques utilisées

Cartonnage, collage, assemblage, papier-mâché, peinture.



*du 23 au 26 octobre 2017  
à Gaillard de 10h à 12h  
capacité d'accueil > 10 élèves*



**POUR LES 5-6 ANS**

## Mini ciné "la grande illusion"

**Viens découvrir, fabriquer et manipuler des objets d'illusion optiques variés (thaumatrope, feuilletoSCOPE, folioscope...).** Tout en développant ta créativité et ton imagination, tu découvriras et expérimenteras les techniques de l'image animé. De la toupie fantoche au thaumatrope, "La Boîte à illusion" est une malette pédagogique permettant d'explorer les origines du cinéma. Le septième art devient un jeu d'illusion et de charme !

### Objectifs

Créativité, imagination, manipulation, fabrication, exploration des origines du cinéma, connaissance sur l'illusion d'optique construire sa maison en utilisant divers matériaux.

### Techniques utilisées

Dessins, collages, papiers découpés.



*les 30-31 octobre et 2-3 novembre 2017  
à Annemasse de 10h à 12h  
capacité d'accueil > 8 élèves*



**POUR LES 6-8 ANS**

## Couture : poupée de chiffon

**Du fil et une aiguille, quelques boutons et de beaux tissus : viens confectionner une charmante poupée de chiffon !**

Il lui faut aussi quelques vêtements et des accessoires de mode bien sûr. Pétunia, Capucine ou Léabelle, il ne te reste plus qu'à lui choisir un prénom !

### Objectifs

Initiation à la couture de manière simple et ludique.

### Techniques utilisées

Patronage, assemblage, couture à la main.



*du 23 au 26 octobre 2017  
à Gaillard de 13h30 à 16h30  
capacité d'accueil > 10 élèves*



**DÈS 7 ANS**

## Mezzo ciné "drôle d'animation"

**Viens participer à un projet collectif de création : avec la technique d'animation du papier découpé, nous réaliserons de courtes séquences animées à partir d'un conte ou d'une fable !**

"Drôle d'animation" est une initiation au cinéma d'animation. Il s'agit de fabriquer et d'assembler des morceaux de papiers en tout genre (dessins, photographies, journaux, affiches) pour créer des personnages, des objets ou des décors et ainsi, ensemble, raconter une histoire ! C'est parti pour vos premiers pas de danse en animation !

### Objectifs

Créativité, imagination, manipulation, fabrication, découvrir la technique d'animation du papier découpé, visionnage d'extraits de film d'animation utilisant la technique du papier découpé pour une culture partagée.

### Techniques utilisées

Dessins, collages, découpages, photos, animation



*les 30-31 octobre et 2-3 novembre 2017  
à Annemasse de 13h30 à 16h30  
capacité d'accueil > 8 élèves*



**POUR LES 7-11 ANS**

## Art et danse

**Danse, dessin ou peinture?  
Plus besoin de choisir entre les 3 !**

Laurence et Magali t'ont programmé 3 jours en combinant les deux loisirs : la danse et les arts graphiques. Rejoins-les pour bouger peinture aux pieds, pour danser fusain à la main, pour dessiner et peindre des artistes en mouvement. N'oublie pas de mettre une tenue souple et de prendre des vêtements de rechange, un gant de toilette et une serviette.

### Objectifs

Créer et s'exprimer avec la danse et les arts graphiques.



*les 30 et 31 octobre 2017  
à Gaillard de 10h à 16h  
capacité d'accueil > 14 élèves*



**DÈS 8 ANS**

## Création d'une bande dessinée

**Avec le stage bande dessinée, voici l'occasion de réaliser sa propre BD !** Durant le stage, les élèves devront inventer leur histoire et la dessiner en quelques pages. Ils seront aidés techniquement pour le dessin, la perspective, le mouvement et la mise en couleur etc... Une fois le stage terminé, les BD des participants seront réunies en un seul exemplaire que tout le monde recevra chez soi ! (délai de 2 mois pour la réalisation et l'impression de la BD)

### Objectifs

Réaliser toutes les étapes qui constituent la création d'une BD.  
Avoir des notions de dessins, de couleur, d'écriture et de narration.



*du 23 au 26 octobre 2017  
à Gaillard de 10h à 16h  
capacité d'accueil > 12 élèves*



DÈS 9 ANS

## Masques fantastiques en latex

Conçois de A à Z un masque (visage) de monstre ou de personnage fantastique inspiré d'un film, d'une BD, d'un jeu ou de ton imagination.

Le travail se fait en différentes étapes : sculpture en terre, moulage en plâtre, coulée du latex et peinture. Si tu as déjà participé à ce stage, tu peux le signaler lors de l'inscription pour pouvoir réaliser un autre projet, comme une plante carnivore.

### Objectifs

Les enfants travaillent différentes techniques et utilisent plusieurs types de matériaux. Ce stage mélange artisanat et création artistique.



du 23 au 26 octobre 2017  
à Annemasse de 11h à 16h  
capacité d'accueil > 10 élèves



DÈS 9 ANS

## Cinéma d'animation "anime le code de la route"

Que peut-il bien se passer dans un panneau urbain? À toi de créer une aventure à l'aide d'un pantin à qui il arrivera toutes sortes d'aventures en stop-motion dans les panneaux du code de la route.

### Objectifs

Initiation au cinéma d'animation. Découverte de notions cinématographiques (Plans, raccords, cadrage...).



les 23 et 24 octobre 2017  
à Annemasse de 10h à 16h  
capacité d'accueil > 8 élèves



## Fabrique ton appareil photo "le sténopé"

**Viens apprendre la photo en construisant ton propre appareil et découvrir la magie de la chimie et de la lumière pour créer une image unique.**

Tu pourras faire des photos avec un sténopé, l'ancêtre de l'appareil photo. Ce dispositif minimaliste (fabriqué avec une boîte à chaussure, une boîte de conserve, la poubelle de la cuisine) permet de découvrir la magie de la photographie argentique : après quelques minutes de développement en laboratoire, tes photos se révéleront devant tes yeux ébahis !

### Objectifs

Découvrir le principe de la chambre noire, faire son sténopé (appareil photo), faire le développement photo et découvrir les possibilités à partir d'une image de base (négatif) à l'image finale (tirage).


### Techniques utilisées

Technique de développement photo, de la composition, du cadrage, de la prise de vue jusqu'au tirage.



*Les 30-31 octobre, 2-3 novembre 2017  
à Annemasse de 9h à 12h  
capacité d'accueil > 7 élèves*

-STAGES DE NOËL-





**POUR LES 5-6 ANS**

## Initiation à la sculpture en terre

**Viens découvrir le plaisir de toucher et travailler l'argile.** Tu as envie d'approcher les différentes techniques de la poterie à la sculpture? Réalise des objets décoratifs, des animaux de la ferme ou préhistoriques et pourquoi pas des personnages de tes films préférés.

### Objectifs

Développer son habileté avec l'art du modelage de l'argile.  
Acquisition d'une réflexion pédagogique adaptée à l'âge du groupe.  
Être autonome dans la création artistique, figurative ou abstraite.  
Permettre un contact direct avec la terre, qui offre de multiples possibilités plastiques et sensorielles.

### Techniques utilisées

Découverte du travail en volume et en "à plat".  
Découverte de la technique du modelage à la boulette, travail des empreintes.

L'EBAG prendra soin de ta réalisation avant de la cuire à 950°. Plus tard, une fois cuite et sorti du four, tu pourras venir la chercher à l'Ebag et la ramener chez toi.



**du 2 au 5 janvier 2018**  
**à Gaillard de 10h à 12h**  
**capacité d'accueil > 8 élèves**



P.18

tarif résident : 23 € • tarif extérieur : 37 €



**DÈS 7 ANS**

## Initiation à la sculpture en terre

**Viens découvrir le plaisir de toucher et travailler l'argile.** Tu as envie d'approcher les différentes techniques de la poterie à la sculpture? Réalise des objets décoratifs, des animaux de la ferme ou préhistoriques et pourquoi pas des personnages de tes films préférés.

### Objectifs

Développer son habileté avec l'art du modelage de l'argile.  
Acquisition d'une réflexion pédagogique adaptée à l'âge du groupe.  
Être autonome dans la création artistique, figurative ou abstraite.  
Permettre un contact direct avec la terre, qui offre de multiples possibilités plastiques et sensorielles.

### Techniques utilisées

Découverte du travail en volume et en "à plat".  
Découverte de la technique du modelage à la boulette, travail des empreintes.

L'EBAG prendra soin de ta réalisation avant de la cuire à 950°. Plus tard, une fois cuite et sorti du four, tu pourras venir la chercher à l'Ebag et la ramener chez toi.



**du 2 au 5 janvier 2018**  
**à Gaillard de 13h30 à 16h30**  
**capacité d'accueil > 10 élèves**



tarif résident : 35 € • tarif extérieur : 56 €

P.19



DÈS 10 ANS

## Fabrique ton appareil photo "le sténopé"

**Viens apprendre la photo en construisant ton propre appareil et découvrir la magie de la chimie et de la lumière pour créer une image unique.**

Tu pourras faire des photos avec un sténopé, l'ancêtre de l'appareil photo. Ce dispositif minimaliste (fabriqué avec une boîte à chaussure, une boîte de conserve, la poubelle de la cuisine) permet de découvrir la magie de la photographie argentique : après quelques minutes de développement en laboratoire, tes photos se révéleront devant tes yeux ébahis !

### Objectifs

Découvrir le principe de la chambre noire, faire son sténopé (appareil photo), faire le développement photo et découvrir les possibilités à partir d'une image de base (négatif) à l'image finale (tirage).



les 4 et 5 janvier 2018

à Annemasse de 10h à 16h

capacité d'accueil > 7 élèves



DÈS 12 ANS

## Dessin/Création de personnages/BD

**Viens explorer les possibilités de la création d'une image, d'un style, d'un personnage, d'une écriture graphique.**

Tu pourras essayer et créer et proposer ton univers.

### Objectifs

Mise en place d'un "rythme" dans l'image ou dans la planche. Dépasser ce que l'on connaît, ce que l'on a vu, observé, appris, aimé pour ne pas recopier.



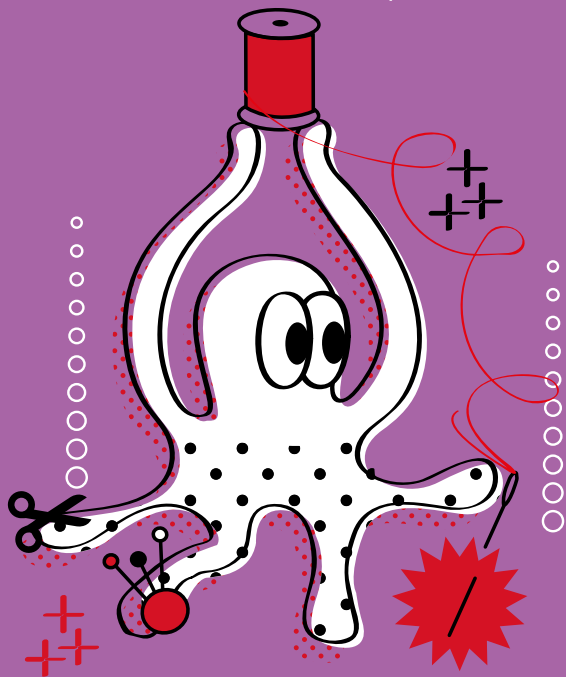
les 4 et 5 janvier 2018

à Annemasse de 10h à 16h

capacité d'accueil > 12 élèves



-STAGES D'HIVER-



MOYENNE ET GRANDE SECTION **MATERNELLE**

## Les petits artistes

**Si tu aimes dessiner, peindre, coller, modeler, assembler et bricoler, rejoins l'atelier des petits artistes !** Tu réaliseras un album géant avec tes dessins et tes peintures et tu pourras exposer ta sculpture dans ta chambre ! Bravo l'artiste !

### Objectifs

initiation ludique au dessin et aux différentes techniques de peinture, modelage en terre.

### Techniques utilisées

Argile, fusain, pastels, gouache, encres



du 19 au 21 février 2018  
à Gaillard de 10h30-12h00  
capacité d'accueil > 6 élèves





**POUR LES 5-7 ANS**

.....

## Création de mobiles

**Dans un assemblage de formes géométriques, viens construire ton propre mobile en trois dimensions.** Constitué de formes géométriques aux couleurs pastels ou fluos, tu pourras l'accrocher dans ta chambre pour qu'il s'anime sous les courbes du vent.

### Objectifs

Découvrir les mobiles de l'artiste américain Alexander Calder. Créer un objet en 3 dimensions, design et décoratif, à partir de formes géométriques simples.

### Techniques utilisées

Cartonnage, collage, assemblage, papier-mâché, peinture



*du 12 au 15 février 2018  
à Annemasse de 10h à 12h  
capacité d'accueil > 10 élèves*



**POUR LES 7-10 ANS**

.....

## Construction en carton

**Idéal pour décorer sa chambre, ce stage permettra aux enfants de créer soit des volumes soit des images à l'aide de grandes plaques de carton et de peinture.**

À nous les bateaux pirates, château fort ou animaux en 3D, ou pour ceux qui préfèrent la 2D, on pourra travailler à plat et créer ou reproduire vos personnages, super-héros ou créatures préférées ! Attention les volumes peuvent prendre de la place...

### Objectifs

Aborder la création de volume en carton (pliage, emboîtement, collage) et utiliser des techniques simples de peinture pour donner du relief (ombres et lumières). Il s'agira aussi de trouver de quelle manière seront reproduites nos créations : caricaturales, réalistes, etc...



*du 12 au 14 février 2018  
à Annemasse de 10h à 16h  
capacité d'accueil > 12 élèves*



DÈS 9 ANS

## Fabrication de cristaux

**Viens découvrir le monde merveilleux des minéraux en apprenant comment faire pousser toi-même tes cristaux !** Qu'ils soient rouges, verts, bleus ou jaunes, nous observerons ces formes incroyables pousser jour après jour en fabriquant de petits objets comme des petites géodes, des bijoux fins et délicats ou une boîte de cristaux magiques pour ta chambre.

### Objectifs

S'initier à la cristallographie. Ce stage mélange expériences scientifiques et création artistique.



du 12 au 15 février 2018  
à Annemasse de 13h30 à 16h30  
capacité d'accueil > 12 élèves



POUR LES 9-13 ANS

## Techniques de gravures et d'impressions

**Dans cet atelier, viens découvrir différentes techniques de gravures et d'impressions :**

- La linogravure > est une plaque souple qui s'entaille facilement avec une gouge.
- Le monotype > sur plaque enduite d'encre, réalise des monotypes tout à fait surprenants.
- La collographie > associe différents matériaux : ficelles, carton te permettent de réaliser une œuvre originale.

Tu pourras imprimer plusieurs fois le même motif, personnages de BD, végétaux ou animaux.

### Objectifs

Découverte de différentes techniques de gravures et d'impressions, manipulation d'outils spécialisés, concentration et motricité fine.

### Techniques utilisées

Utilisation de gouge, plaque plexi enduite d'encre, collage et impression.



du 12 au 14 février 2018  
à Ville-la-Grand de 13h30 à 16h30  
capacité d'accueil > 10 élèves



**POUR LES 9-12 ANS**

## Ma boîte à couture

**Du carton, de beaux tissus, de la feutrine et de la colle : c'est ce qu'il te faut pour te fabriquer une boîte à couture dans laquelle tu pourras ranger tout ton matériel.** Tu pourras aussi apprendre à coudre un joli pique aiguille, un range ciseaux malin et créer une pochette originale pour mettre des coupons de tissu et des boutons colorés.

### Objectifs

Apprendre la technique du cartonnage.  
Initiation et perfectionnement à la couture à la main.

### Techniques utilisées

Cartonnage, patronage et couture à la main



*du 19 au 21 février 2018  
à Gaillard de 13h30 à 17h30  
capacité d'accueil > 10 élèves*



**DÈS 9 ANS**

## Cinéma d'animation "anime tes légos"

**Fais un remake d'une scène de film avec un décor et des personnages ou invente une animation originale en briques.**

Tes légos prendront vie sous la caméra, grâce au logiciel dédié au cinéma d'animation.

NB : apporter quelques éléments de décors (arbres, fleurs, ...), des moyens de locomotion (cheval, moto, voiture, bateau) et des petits personnages type legocity.

### Objectifs

Initiation au cinéma d'animation.  
Découverte de notions cinématographiques (plans, raccords, cadrage...).



*22 et 23 février 2018  
à Annemasse de 10h à 16h  
capacité d'accueil > 8 élèves*



DÈS 10 ANS

## Création d'un T-shirt personnalisé

**Durant ce stage, les élèves devront réaliser un visuel à la main ou par ordinateur.**

Une fois numérisé, l'image sera traitée de manière à intégrer au mieux le T-shirt.

### Objectifs

Travailler sur un visuel et comprendre l'édition sur T-shirt.

Le T-shirt et l'impression sont pris en charge par l'EBAG.

**Attention** Un délai de 2 mois est nécessaire pour la conception graphique chez un imprimeur. Le T-shirt sera envoyé à l'adresse de l'élève.



15 et 16 février 2018

à Annemasse de 10h à 16h

capacité d'accueil > 9 élèves



DÈS 10 ANS

## Notre story

**“Ta story + ma story = notre story”**

Cette addition illustre parfaitement l'état d'esprit de ce stage dont l'objectif sera de réaliser une histoire en commun sous forme d'un roman photos à partir d'objets de votre quotidien.

### Objectifs

Apprendre à créer une histoire en commun. Développer sa créativité.

### Techniques utilisées

Collage, peinture et montage d'une petite édition.



du 19 au 22 février 2018

à Gaillard de 11h à 16h

capacité d'accueil > 10 élèves







DÈS 11 ANS

## Tablette graphique et colorisation par informatique

**Avis aux passionnés de dessin !** Voici l'occasion de développer vos talents numériques. À l'aide du programme Photoshop et d'une palette graphique, les participants apprendront le traitement des ombres et lumières, les dégradés de couleurs, la notion de contraste... aussi facilement qu'avec un ordinateur !

### Objectifs

Découvrir et se familiariser avec le dessin informatique.



du 19 au 21 février 2018  
à Annemasse de 10h à 16h  
capacité d'accueil > 9 élèves



POUR LES 5-6 ANS

## Dragons et licornes

**N'as-tu jamais rêvé de chevaucher un dragon ou une licorne ?** Un cheval fougueux ou une douce jument ? Du papier, de la colle et de la peinture te suffiront à te fabriquer une fabuleuse monture sur laquelle tu pourras partir en ballade ! Au galop !!!!

### Objectifs

Dessiner et modeler en papier mâché une tête d'animal réelle ou imaginaire, puis la fixer sur un support de façon à pouvoir monter dessus et jouer avec sa réalisation sur le principe du cheval-bâton.

### Techniques utilisées

Dessin, papier-mâché, peinture.



*du 9 au 12 avril 2018  
à Gaillard de 10h à 12h  
capacité d'accueil > 10 élèves*



POUR LES 5-6 ANS

## Le jardin de Mr lapin

**Monsieur Lapin est tout affairé pendant le printemps :** il sème, il plante et il décore son jardin de mille couleurs. Viens l'aider à construire une cabane pour son jardin en mettant un petit nichoir pour les oiseaux, une petite maison pour les petites bêtes et planter de jolies fleurs. N'oublie pas de les arroser !

### Objectifs

Conception d'un jardin avec fabrication du personnage Monsieur Lapin et des éléments qui seront installés dans le jardin.

### Techniques utilisées

Modelage en argile, jardinage, collage, papier-mâché et peinture.



*du 16 au 19 avril 2018  
à Gaillard de 10h à 12h  
capacité d'accueil > 10 élèves*



POUR LES 7-10 ANS

## Masques fantastiques en latex

Conçois de A à Z un masque (visage) de monstre ou de personnage fantastique inspiré d'un film, d'une BD, d'un jeu ou de ton imagination. Le travail se fait en différentes étapes : sculpture en terre, moulage en plâtre, coulée du latex et peinture.

Si tu as déjà participé à ce stage, tu peux le signaler lors de l'inscription pour pouvoir réaliser un autre projet, comme une plante carnivore.

### Objectifs

Les enfants travaillent différentes techniques et utilisent plusieurs types de matériaux. Ce stage mélange artisanat et création artistique.



du 9 au 12 avril 2018  
à Annemasse de 11h à 16h  
capacité d'accueil > 10 élèves

DÈS 7 ANS

## Mon petit livre animé de poche

Animer une succession d'images sur un vieux livre, des post-it, etc...  
Création de flipbooks à emporter.

### Objectifs

Découverte de la technique du dessin animé au travers d'un jouet ludique.

### Techniques utilisées

Dessin, découpage, logiciel de stop motion.



les 16 et 17 avril 2018  
à Annemasse de 10h à 15h  
capacité d'accueil > 10 élèves

DÈS 7 ANS



## Couture créative "Moustache et Melle chou chou"

**Moustache est un chat trop mignon qui ne demande qu'à se faire câliner du matin au soir !**

Il est toujours accompagné de son amie Mlle Chou chou qui est une chouette multicolore aux couleurs de l'arc en ciel ! Viens réaliser en couture ces coussins-doudous qui t'accompagneront dans tous tes rêves et que tu pourras poser sur ton lit pour le décorer.

### Objectifs

Apprendre ou se perfectionner à la couture à la main, au patronage et aux arts du fil.

### Techniques utilisées

Patronage, couture à la main, broderie.



*du 9 au 12 avril 2018  
à Gaillard de 13h30 à 16h30  
capacité d'accueil > 10 élèves*

POUR LES 8-12 ANS



## Couture créative "mon sac à dos personnalisé"

**Du tissu, des boutons, du fil, une aiguille et une machine à coudre :** voilà ce qu'il te faut pour te confectionner un sac à dos original et que tu seras le (la) seul(e) à avoir ! Il faut qu'il soit solide pour mettre un pique-nique ou des affaires de sport !

### Objectifs

Initiation et perfectionnement à la couture à la main et à la machine.  
Assemblage et customisation personnelle.

### Techniques utilisées

Patronage, assemblage et apprentissage de différents points de couture



*du 16 au 19 avril 2018  
à Gaillard de 13h30 à 16h30  
capacité d'accueil > 10 élèves*

DÈS 8 ANS



## Jolie tissage hippie chic

À partir de différentes formes (rond, carré ou rectangle), tu apprendras à réaliser ton propre métier à tisser ! Puis, en utilisant de la laine, du raphia, du tissu ou bien encore du plastique, tu réaliseras tes propres tissages colorés ! Décoratifs ou utiles ils pourront tout aussi bien parer les murs de ta chambre ou se transformer en napperons ou petits paniers !

### Objectifs

Découvrir différentes techniques de tissage, fabriquer des objets décoratifs et design.

### Techniques utilisées

Fabriquer un métier à tisser simple en carton, puis tissage à base de laine, tissu, plastique, raphia, ficelles...



les 9 et 10 avril 2018  
à Ville-la-Grand de 10h à 16h  
capacité d'accueil > 10 élèves



DÈS 10 ANS



## Création d'un T-shirt personnalisé

Durant ce stage, les élèves devront réaliser un visuel à la main ou par ordinateur.

Une fois numérisé, l'image sera traitée de manière à intégrer au mieux le T-shirt.

### Objectifs

Travailler sur un visuel et comprendre l'édition sur T-shirt.

Le T-shirt et l'impression sont pris en charge par l'EBAG.

### Attention

Un délai de 2 mois est nécessaire pour la conception graphique chez un imprimeur. Le T-shirt sera envoyé à l'adresse de l'élève.



les 18 et 19 avril 2018  
à Annemasse de 10h à 16h  
capacité d'accueil > 9 élèves



DÈS 10 ANS



## "Graff attack" > initiation

« Yo, viens faire le plein de bonnes vibes et t'essayer au graffiti dans une ambiance cool et résolument hip-hop old et new school !!!! let's go ! y a plus qu'à... S'inscrire :- )!!!! »

### Objectifs

Découvrir et s'initier à l'art du graffiti.  
Apprendre à réaliser des graffitis sur des supports amovibles de dimension importante.  
Apprendre à utiliser du matériel spécifique (bombes, caps, peinture, rouleaux...).Apprendre à utiliser un vocabulaire graffiti adapté (sketch, remplissage, contour, fioritures, flop, bulbe, perso...).



du 9 au 11 avril 2018  
à Annemasse de 10h à 16h  
capacité d'accueil > 10 élèves

DÈS 11 ANS



## Maxi ciné "mets-toi en scène !"

**Viens mettre en scène ton autoportrait filmé !** À partir de l'évocation d'un souvenir, d'une photographie ou d'un film de famille, invente ton propre dispositif d'auto filmage. Raconte-nous une histoire, un poème, une chanson...  
Filme la peur, la joie, la surprise, la colère...  
Découvre ce que la lumière, la distance et le cadre permettent de faire varier...  
Rassemble une équipe pour ton projet et participe à celui des autres.  
Mets-toi en scène, silence, ça tourne !


### Objectifs

Créativité, représentation de soi, travail d'équipe, visionner des extraits de films autour de l'autoportrait pour une culture partagée.



du 9 au 11 avril 2018  
à Annemasse de 10h à 16h  
capacité d'accueil > 8 élèves

-STAGES D'ÉTÉ-



ÉTÉ

POUR LES 5-6 ANS

## Initiation au modelage "Le village enchanté"

Les petits habitants de la forêt des Feuillus ont besoin de ton aide pour leur construire un nouveau village : l'ogre Grands Pieds a tout écrasé en se promenant ! Viens modeler leurs nouvelles maisons avec de l'argile, du bois et des petits cailloux. Et n'oublie pas de construire le château enchanté pour le roi et la reine ! Il paraît même qu'il y a un dragon qui rôde dans les parages...

### Objectifs

Initiation au modelage de la terre, conception des petites maisons et modelage des personnages

### Techniques utilisées

Modelage en argile, insertion d'éléments naturels, collage et peinture.



du 27 au 30 août 2018

à Gaillard de 10h à 12h



capacité d'accueil > 8 élèves



ÉTÉ

**DÈS 8 ANS**

.....

## Carnet d'artistes

**Deviens carnettiste le temps des vacances et réalise un grand carnet d'artistes qui contiendra toutes tes œuvres originales.**

Si tu aimes dessiner et peindre, viens apprendre comment réaliser des paysages, des portraits et des animaux en t'amusant ! C'est toi l'artiste !

### Objectifs

Initiation et perfectionnement aux techniques de dessin, peinture et aquarelle de manière ludique et originale.

### Techniques utilisées

Fusain, graphite, pastels, encres, peinture acrylique et gouache.



**du 27 au 30 août 2018**  
**à Gaillard de 13h30 à 16h30**  
**capacité d'accueil > 12 élèves**



ÉTÉ

**DÈS 10 ANS**

.....

## Initiation à la sculpture en terre

**Viens découvrir le plaisir de toucher et travailler l'argile.** Tu as envie d'approcher les différentes techniques de la poterie à la sculpture ? Réalise des objets décoratifs, des animaux de la ferme ou préhistoriques et pourquoi pas des personnages de tes films préférés.

### Objectifs

Développer son habileté avec l'art du modelage de l'argile.

Acquisition d'une réflexion pédagogique adaptée à l'âge du groupe.

Etre autonome dans la création artistique, figurative ou abstraite.

Permettre un contact direct avec la terre, qui offre de multiples possibilités plastiques et sensorielles.

### Techniques utilisées

Découverte du travail en volume et en "à plat".

Découverte de la technique du modelage à la boulette, travail des empreintes.

L'EBAG prendra soin de ta réalisation avant de la cuire à 950°. Plus tard, une fois cuite et sorti du four, tu pourras venir la chercher à l'Ebag et la ramener chez toi.



**du 27 au 30 août 2018**  
**à Gaillard de 13h30 à 16h30**  
**capacité d'accueil > 9 élèves**



## Dessin de presse

**On aura beaucoup parlé de Charlie Hebdo et du Canard Enchaîné...** Le dessin de presse est au cœur de nombreux débats autour de la liberté d'expression. Parce que l'image a un pouvoir fort ! Viens t'exprimer et mettre des idées en forme. Peu importe les compétences techniques, nous avons tous des idées et des opinions, des points de vues et de l'humour sur le monde dans lequel nous vivons.

### Objectifs

Comment penser la transformation d'un concept en une image compréhensible et efficace ?



**27 au 30 août 2018**  
à Annemasse de 13h30 à 16h30  
capacité d'accueil > 12 élèves

## RÉCAPITULATIF DES STAGES

2017-2018



**13-17 ANS**

### « MUR(S) MUR(S) » LES GRAFFEURS DU SAMEDI

> samedi 28 avril	10h30 à 16h00	Annemasse
> samedi 5 mai	10h30 à 16h00	Annemasse
> samedi 26 mai	10h30 à 16h00	Annemasse
> samedi 9 juin	10h30 à 16h00	Annemasse
> samedi 23 juin	10h30 à 16h00	Annemasse

### LES STAGES DE TOUSSAINT

**5-6 ANS**

#### *La maison de rapido l'escargot*

> du 23 au 26 octobre 10h00 à 12h00

TOUSSAINT

Gaillard

**5-6 ANS**

#### *Mini ciné "la grande illusion"*

> 30-31 oct et 2-3 nov 10h00 à 12h00

Annemasse

**6-8 ANS**

#### *Couture : poupée de chiffon*

> du 23 au 26 octobre 13h30 à 16h30

Gaillard

**DÈS 7 ANS**

#### *Mezzo ciné "drôle d'animation"*

> 30-31 oct et 2-3 nov 13h30 à 16h30

Annemasse

**7-11 ANS**

#### *Art et danse*

> 30 et 31 octobre 10h00 à 16h00

Gaillard

**DÈS 8 ANS**

#### *Création d'une bande dessinée*

> du 23 au 26 octobre 10h00 à 16h00

Gaillard

**DÈS 9 ANS**

#### *Masques fantastiques en latex*

> du 23 au 26 octobre 11h00 à 16h00

Annemasse

**DÈS 9 ANS**

#### *Cinéma d'animation "anime le code de la route"*

> 23 et 24 octobre 10h00 à 16h00

Annemasse

**DÈS 11 ANS**

#### *Fabrique ton appareil photo "le sténopé"*

> 30-31 oct et 2-3 nov 9h00 à 12h00

Annemasse



## LES STAGES DE NOËL

- 5-6 ANS :** *Initiation à la sculpture en terre*  
> du 2 au 5 janvier 10h00-12h00 Gaillard
- DÈS 7 ANS :** *Initiation à la sculpture en terre*  
> du 2 au 5 janvier 13h30-16h30 Gaillard
- DÈS 12 ANS :** *Fabrication ton appareil photo "le sténopé"*  
> 4 et 5 janvier 10h00-16h00 Annemasse
- DÈS 12 ANS :** *Dessin/Création de personnages/BD*  
> 4 et 5 janvier 10h00-16h00 Annemasse

## LES STAGES D'HIVER



Moyenne et grande  
sect. maternelle

- Les petits artistes*  
> du 19 au 21 février 10h30-12h00 Gaillard
- 5-7 ANS :** *Création de mobiles*  
> du 12 au 15 février 10h00-12h00 Annemasse
- 7-10 ANS :** *Construction en carton*  
> du 12 au 14 février 10h00-16h00 Annemasse
- DÈS 9 ANS :** *Fabrication de cristaux*  
> 12 au 15 février 13h30-16h30 Annemasse
- 9-13 ANS :** *Techniques de gravures et d'impressions*  
> du 12 au 14 février 13h30-16h30 Ville-la-Grand
- 9-12 ANS :** *Ma boîte à couture*  
> du 19 au 21 février 13h30-17h30 Gaillard
- DÈS 9 ANS :** *Cinéma d'animation "anime tes légos"*  
> 22 et 23 février 10h00-16h00 Annemasse
- DÈS 10 ANS :** *Création d'un T-shirt personnalisé*  
> 15 et 16 février 10h00-16h00 Annemasse
- DÈS 10 ANS :** *Notre story*  
> du 19 au 22 février 11h00-16h00 Gaillard
- DÈS 11 ANS :** *Tablette graphique et colorisation par informatique*  
> du 19 au 21 février 10h00-16h00 Annemasse



## LES STAGES DE PRINTEMPS

- 5-6 ANS :** *Dragons et licornes*  
> du 9 au 12 avril 10h00-12h00 Gaillard
- 5-6 ANS :** *Le jardin de Mr lapin*  
> du 16 au 19 avril 10h00-12h00 Gaillard
- 7-10 ANS :** *Masques fantastiques en latex*  
> du 9 au 12 avril 11h00-16h00 Annemasse
- DÈS 7 ANS :** *Mon petit livre animé de poche*  
> 16 et 17 avril 10h00-15h00 Annemasse
- DÈS 7 ANS :** *Couture créative "Moustache et Melle chou chou"*  
> du 9 au 12 avril 13h30-16h30 Gaillard
- 8-12 ANS :** *Couture créative "mon sac à dos personnalisé"*  
> du 16 au 19 avril 13h30-16h30 Gaillard
- DÈS 8 ANS :** *Joli tissage hippie chic*  
> 9 et 10 avril 10h00-16h00 Ville-la-Grand
- DÈS 10 ANS :** *Création d'un T-shirt personnalisé*  
> 18 et 19 avril 10h00-16h00 Annemasse
- DÈS 10 ANS :** *"Graff attach" initiation*  
> du 9 au 11 avril 10h00-16h00 Annemasse
- DÈS 12 ANS :** *Maxi ciné "mets-toi en scène !"*  
> du 9 au 11 avril 10h00-16h00 Annemasse

## LES STAGES D'ÉTÉ



- 5-6 ANS :** *Initiation au modelage "le village enchanté"*  
> du 27 au 30 août 10h00-12h00 Gaillard
- DÈS 8 ANS :** *Carnet d'artistes*  
> du 27 au 30 août 13h30-16h30 Gaillard
- DÈS 10 ANS :** *Initiation à la sculpture en terre*  
> du 27 au 30 août 13h30-16h30 Gaillard
- DÈS 13 ANS :** *Dessin de presse*  
> du 27 au 30 août 13h30-16h30 Annemasse



—  
**école  
des beaux  
arts du  
genevois**  
—

—  
**Renseignements**

45 rue de la libération  
74240 Gaillard

—  
**tél** : 04 50 37 21 89

**mail** : [ebag@annemasse-agglo.fr](mailto:ebag@annemasse-agglo.fr)  
—

— [ebag.annemasse-agglo.fr](http://ebag.annemasse-agglo.fr)



— **Annemasse Agglo**  
Annemasse • Les Voirons Agglomération