

STAGES D'ARTS PLASTIQUES

# BOZARTS VACANCES



ENFANTS  
& ADOS

2018  
2019



Annemasse **Agglo**

Annemasse - Les Voirons Agglomération

Accueil  
du public



—  
école  
des beaux  
arts du  
genevois  
—

### Gaillard

45, rue de la Libération

74240 Gaillard

Lundi : 14h - 19h

Mardi : 14h - 17h

Mercredi : 9h - 12h et 14h - 17h

Jeudi : 14h - 17h

—  
**Fermé le vendredi et pendant  
les vacances scolaires.**

**tél :** 04 50 37 21 89

**mail :** ebag@annemasse-agglo.fr

— [ebag.annemasse-agglo.fr](http://ebag.annemasse-agglo.fr)

Renseignements

2018  
2019

ENFANTS  
& ADOS

## STAGES D'ARTS PLASTIQUES

<b>Renseignements</b>	P. 04
<b>Infos pratiques</b>	P. 05
<b>Stages vacances de la Toussaint</b>	P. 06
<b>Stages vacances de Noël</b>	P. 16
<b>Stages vacances d'Hiver</b>	P. 21
<b>Stages vacances de Printemps</b>	P. 31
<b>Stages vacances d'Été</b>	P. 42
<b>Récapitulatif des stages</b>	P. 51

### Légendes



**Volume**



**Photo**



**Dessin**



**Graff**



**Peinture**



**Livre/édition**



**Design**



**Film**



**Moulage**



**Couture**



**Multimédia**



**Techniques mixtes**



Pour les stages en journée, l'élève doit prévoir  
son pique-nique pour la pause déjeuner



## Infos pratiques

Les élèves seront accueillis sur l'un des sites suivants :

### Annemasse

> 26 rue des Glières • 74100 Annemasse

### Gaillard

> 45 rue de la libération • 74240 Gaillard

### Ville-la-Grand

> 12 rue Fernand David • 74100 Ville-la-Grand

L'ensemble du matériel pédagogique est fourni par l'école sauf demandes spécifiques (matériel de récupération, etc.).

Il est nécessaire que les élèves se munissent d'un tablier ou d'une blouse pour se protéger des salissures.

## Inscriptions

**Les inscriptions aux stages peuvent se faire tout au long de l'année scolaire à partir du 1<sup>er</sup> octobre 2018.**

**Attention :** Les documents demandés ci-dessous doivent être remis impérativement au moment de l'inscription :

Justificatif du domicile (copie d'une facture EDF ou téléphone de moins de 3 mois) pour les résidents.

## Attention

Pour certains stages, sculptures, cinéma d'animation, vidéo, BD, T-shirt un délai de 2 mois maximum de conception (cuisson, graphique, montage etc..) est nécessaire pour récupérer le travail réalisé par les enfants, les familles seront informées.



## Tarifification

Le stage sera réglé le jour de l'inscription. Aucun remboursement n'aura lieu en cas de désistement avant ou après le début du stage.

L'EBAG se donne le droit d'annuler un ou plusieurs stages notamment en cas d'effectifs insuffisants. L'élève sera alors remboursé de la totalité du stage.


Le tarif résident s'applique aux habitants des communes suivantes : **Ambilly, Annemasse, Bonne, Cranves-Sales, Étrembières, Gaillard, Juvigny, Lucinges, Machilly, Saint-Cergues, Vétraz-Monthoux et Ville-la-Grand.**

Afin de favoriser l'accès à la culture pour tous et pour les jeunes en particulier, Annemasse Agglo propose

dans le cadre de la programmation « bozarts vacances », des tarifs attractifs.


## Important

Les élèves majeurs de l'EBAG et les responsables légaux des élèves mineurs sont tenus de souscrire une assurance individuelle (RC) dans le cas où leur responsabilité personnelle se trouverait engagée, tant sur le plan corporel que sur le plan matériel, celle-ci les couvrant des risques encourus dans le cadre des activités pratiquées à l'EBAG.



Pour plus d'informations sur l'ensemble des stages : [ebag.annemasse-agglo.fr](http://ebag.annemasse-agglo.fr)

# VACANCES DE TOUSSAINT



TOUSSAINT

MOYENNE  
ET GRANDE  
SECTION  
MATERNELLE

## ANIMALUS FANTASTICUS

Viens jouer les zoologistes en reconstituant un animal rigolo et coloré à partir d'objets de récupération. Dinausorus multicolorus ou éléphantus maximus : il ne te reste plus qu'à lui trouver un nom amusant et original. Tu pourras même lui rajouter des paillettes pour le faire étinceler !

### Objectifs

Imaginer et fabriquer un animal original en assemblant différents objets du quotidien.

### Techniques utilisées

Cartonnage, collage, assemblage, papier-mâché, peinture



DU 29 AU 31 OCTOBRE 2018  
À GAILLARD DE 10H À 12H

capacité d'accueil > 7 élèves



TOUSSAINT

5-6 ANS

## INITIATION À LA SCULPTURE EN TERRE

**Viens découvrir le plaisir de toucher et travailler l'argile. Tu as envie d'approcher les différentes techniques de la poterie à la sculpture?**

**Réalise des objets décoratifs, des animaux de la ferme ou préhistoriques et pourquoi pas des personnages de tes films préférés.**

### Objectifs

Développer son habileté avec l'art du modelage de l'argile.

Permettre un contact direct avec la terre, qui offre de multiples possibilités plastiques et sensorielles. Découvrir les techniques et outils du modelage.

### Techniques utilisées

Modelage



22 AU 25 OCTOBRE 2018  
À GAILLARD DE 10H À 12H

capacité d'accueil > 8 élèves



TOUSSAINT

DÈS 7 ANS

## INITIATION À LA SCULPTURE EN TERRE

**Viens découvrir le plaisir de toucher et travailler l'argile. Tu as envie d'approcher les différentes techniques de la poterie à la sculpture?**

**Réalise des objets décoratifs, des animaux de la ferme ou préhistoriques et pourquoi pas des personnages de tes films préférés.**

### Objectifs

Développer son habileté avec l'art du modelage de l'argile.

Permettre un contact direct avec la terre, qui offre de multiples possibilités plastiques et sensorielles. Découvrir les techniques et outils du modelage.

### Techniques utilisées

Modelage



22 AU 25 OCTOBRE 2018  
À GAILLARD DE 13H30 À 16H30

capacité d'accueil > 10 élèves





TOUSSAINT

DÈS 7 ANS

## INITIATION À LA COUTURE L'ATELIER DE "MINI BOBINE"

Si tu as envie d'apprendre à coudre, viens nous rejoindre dans l'atelier de Mimi Bobine : tu trouveras de jolis tissus colorés unis, à pois ou à motifs et des bobines de toutes les couleurs ! Du fil, une aiguille et plein d'idées pour réaliser une pochette et un doudou câlin : poulette, panda ou licorne pailletée : à toi de choisir le modèle !

### Objectifs

Apprendre à coudre à partir de modèles simples et amusants les bases de la couture à la main.

### Techniques utilisées

Patronage, assemblage, couture à la main.



22 ET 23 OCTOBRE 2018  
À GAILLARD DE 10H À 16H

capacité d'accueil > 10 élèves



TOUSSAINT

DÈS 8 ANS

## EFFETS SPÉCIAUX DE MAQUILLAGE

Ce stage propose de créer des éléments en relief à coller sur la peau pour se métamorphoser le visage. Il s'agit de petites prothèses en latex (caoutchouc) qui reproduisent des cornes de diable, des blessures, un 3<sup>e</sup> œil etc...

### Objectifs

Les enfants travaillent différentes techniques et utilisent plusieurs types de matériaux. Ce stage mélange artisanat et création artistique.

### Techniques utilisées

Sculpture, moulage en plâtre, coulée du latex, maquillage au fond de teint.



DU 22 AU 25 OCTOBRE 2018  
À ANNEMASSE  
DE 13H30 À 16H30



capacité d'accueil > 11 élèves



TOUSSAINT

DÈS 8 ANS

## CINÉMA D'ANIMATION "ANIME LA LUMIÈRE"

Avec une lampe de poche tu dessineras des formes variées qui s'animeront sous la caméra, grâce au logiciel dédié au cinéma d'animation! Tes dessins éphémères resteront comme par magie suspendus dans le vide et en plus se mettront à bouger.

### Objectifs

Découverte et initiation au cinéma d'animation traditionnelle. imagination, patience, créativité.

### Techniques utilisées

Stopmotion (animation image par image)  
Spatialisation

LES 22 ET 23 OCTOBRE 2018  
À ANNEMASSE DE 10H À 16H

capacité d'accueil > 8 élèves



TOUSSAINT

DÈS 8 ANS

## COUTURE CRÉATIVE ET ATELIER BIJOUX, CUPCAKES, BOBINES ET PATISSERIES

De jolis tissus colorés, de la feutrine toute douce, de la laine feutrée, du fil multicolore, de la pâte à modeler colorée type Fimo et une bonne dose de bonne humeur : voilà tous les ingrédients pour réaliser des accessoires de mode et des bijoux soupoudrés d'originalité. Trousse beauté bonbons et mignardises, boîte à bijoux cupcake, porte-photo religieuse choco-framboise ou boucles d'oreille macarons pailletés : à toi de réaliser ta collection d'été !

### Objectifs

Initiation à la couture créative et modelage de bijoux en techniques mixtes.  
Création de modèles personnalisés.

### Techniques utilisées

Modelage de pâte colorée type Fimo, patronage, couture à la main, broderie, appliqué et transfert textile.

DU 29 AU 31 OCTOBRE 2018  
À GAILLARD DE 13H30 À 17H

capacité d'accueil > 10 élèves





TOUSSAINT

DÈS 10 ANS

## FABRIQUE TON APPAREIL PHOTO "TON STÉNOPÉ"

Viens apprendre la photo en construisant ton propre appareil et découvrir la magie de la chimie et de la lumière pour créer une image unique. Tu pourras faire des photos avec un sténopé, l'ancêtre de l'appareil photo. Ce dispositif minimaliste (fabriqué avec une boîte à chaussure, une boîte de conserve, la poubelle de la cuisine) permet de découvrir la magie de la photographie argentique : après quelques minutes de développement en laboratoire, tes photos se révéleront devant tes yeux ébahis !

### Objectifs

découvrir le principe de la chambre noire  
faire son sténopé (appareil photo)  
faire le développement photo et découvrir les possibilités à partir d'une image de base (négatif) à l'image finale (tirage).



**DU 22 AU 24 OCTOBRE 2018  
À ANNEMASSE DE 9H À 12H**

capacité d'accueil > 8 élèves

tarif résident : 27 € • tarif extérieur : 42 €



TOUSSAINT

DÈS 10 ANS

## BD, MANGA ET COMIC'S

Avec le stage bande dessinée, voici l'occasion de réaliser sa propre BD ! Durant le stage, les élèves devront inventer leur histoire et la dessiner en quelques pages. Ils seront aidés techniquement pour le dessin, la perspective, le mouvement et la mise en couleur etc...

Une fois le stage terminé, les BD des participants seront réunies en un seul exemplaire que tout le monde recevra chez soi !

(délai de 2 mois pour la réalisation et l'impression de la BD.)

### Objectifs

Réaliser toutes les étapes qui constituent la création d'une BD. Avoir des notions de dessins, de couleur, d'écriture et de narration.

**DU 22 AU 25 OCTOBRE 2018  
À ANNEMASSE DE 11H À 16H**

capacité d'accueil > 12 élèves



tarif résident : 59 € • tarif extérieur : 94 €



## VACANCES DE NOËL



NOËL

DÈS 6 ANS

## INITIATION À LA SCULPTURE EN TERRE

**Viens découvrir le plaisir de toucher et travailler l'argile. Tu as envie d'approcher les différentes techniques de la poterie à la sculpture? Réalise des objets décoratifs, des animaux de la ferme ou préhistoriques et pourquoi pas des personnages de tes films préférés.**

### Objectifs

Développer son habileté avec l'art du modelage de l'argile.

Permettre un contact direct avec la terre, qui offre de multiples possibilités plastiques et sensorielles. Découvrir les techniques et outils du modelage.

### Techniques utilisées

Modelage



**DU 2 AU 4 JANVIER 2019  
À GAILLARD DE 9H À 12H**



capacité d'accueil > 10 élèves



NOËL

DÈS 9 ANS

## CINÉMA D'ANIMATION "ANIME TON AGENDA"

Un agenda usé, un vieux livre, une partition de musique, un feutre, des formes découpées, de la peinture, et ton histoire défilera sous la caméra, comme si elle sortait des pages !

### Objectifs

Découverte et initiation au cinéma d'animation traditionnelle.

Motricité fine, imagination, patience et créativité.

### Techniques utilisées

Stopmotion (animation image par image).

Découpage, dessin, peinture.



## LES 3 ET 4 JANVIER 2019 À ANNEMASSE DE 10H À 16H

capacité d'accueil > 8 élèves

P.18

tarif résident : 35 € • tarif extérieur : 56 €



NOËL

DÈS 10 ANS

## FABRIQUE TON APPAREIL PHOTO "TON STÉNOPÉ"

Viens apprendre la photo en construisant ton propre appareil et découvrir la magie de la chimie et de la lumière pour créer une image unique. Tu pourras faire des photos avec un sténopé, l'ancêtre de l'appareil photo. Ce dispositif minimaliste (fabriqué avec une boîte à chaussure, une boîte de conserve, la poubelle de la cuisine) permet de découvrir la magie de la photographie argentique : après quelques minutes de développement en laboratoire, tes photos se révéleront devant tes yeux ébahis !

### Objectifs

Découvrir le principe de la chambre noire faire son sténopé (appareil photo), faire le développement photo et découvrir les possibilités à partir d'une image de base (négatif) à l'image finale (tirage).



## DU 2 AU 4 JANVIER 2019 À ANNEMASSE DE 9H À 12H

capacité d'accueil > 8 élèves

tarif résident : 27 € • tarif extérieur : 42 €

P.19



NOËL

DÈS 12 ANS

## ATELIER DESSIN HUMORISTIQUE ET CARICATURE

**Dessinez vos proches de manière humoristique !  
Et apprenez à caricaturer des visages avec  
humour ! Une fois le stage terminé, les planches  
de BD seront réunies en un seul exemplaire  
que tout le monde recevra chez soi !** (délai de 2  
mois pour la réalisation et l'impression de la BD)

### Objectifs

Apprendre les techniques basiques de caricaturer  
des personnages et les mettre en scène.

### Techniques utilisées

Crayons et stylos noir.

**LES 3 ET 4 JANVIER 2019  
À ANNEMASSE DE 10H À 16H**


capacité d'accueil > 10 élèves



P.20

tarif résident : 35 € • tarif extérieur : 56 €

## VACANCES D'HIVER



P.21



HIVER

MOYENNE  
ET GRANDE  
SECTION  
MATERNELLE

## LES PETITS ARTISTES

Si tu aimes dessiner, peindre, coller, modeler, assembler et bricoler, rejoins l'atelier des petits artistes ! Tu réaliseras un album géant avec tes dessins et tes peintures et tu pourras exposer ta sculpture dans ta chambre ! Bravo l'artiste !

### Objectifs

Initiation ludique au dessin et aux différentes techniques de peinture, modelage en terre.

### Techniques utilisées

Argile, fusain, pastels, gouache, encres.



DU 25 AU 28 FÉVRIER 2019  
À GAILLARD DE 10H À 12H

capacité d'accueil > 6 élèves



HIVER

5-7 ANS

## CRÉATION DE MOBILES

Dans un assemblage de formes géométriques, viens construire ton propre mobile en trois dimensions. Constitué de formes géométriques aux couleurs pastels ou fluos, tu pourras l'accrocher dans ta chambre pour qu'il s'anime sous les courbes du vent.

### Objectifs

Découvrir les mobiles de l'artiste américain Alexander Calder. Créer un objet en 3 dimensions, design et décoratif, à partir de formes géométriques simples.



DU 18 AU 21 FÉVRIER 2019  
À VILLE-LA-GRAND  
DE 10H À 12H



capacité d'accueil > 10 élèves



HIVER

## ATELIER COUTURE CONFECTION D'UN "TABLIER ARTY"

7-10 ANS

**Recette du tablier d'artiste :**

**1 machine à coudre, 200 g de tissu  
150 g de bobines colorées, une pincette  
de fantaisie et 1kg de bonne humeur !**

**Voilà la recette pour réaliser un tablier  
qui te servira à faire de la pâtisserie,  
de la peinture ou du bricolage !**

**Et pour le ranger, pourquoi ne pas  
réaliser un tot bag personnalisé ?**

### Objectifs

Apprendre à faire un patronage, initiation aux techniques de coupe et assemblage.

### Techniques utilisées

patronage, points de bâti, techniques de coupe, broderie, appliqué, machine à coudre et couture à la main.

**DU 25 AU 28 FÉVRIER 2019  
À GAILLARD DE 13H30 À 17H**

capacité d'accueil > 10 élèves

tarif résident : 41 € • tarif extérieur : 66 €



HIVER

## CINÉMA D'ANIMATION "ANIME TA PATAMOD"

DÈS 7 ANS

**Voir sous la caméra une boule de pâte à  
modeler qui se déforme, rebondit, s'étire, se  
transforme toute seule, c'est la magie du cinéma  
d'animation !**

**Viens découvrir comment animer cette matière  
que tu aimes tant modeler dans ta main!**

### Objectifs

Découverte et initiation au cinéma  
d'animation traditionnelle.

Motricité fine, imagination, patience et créativité.

### Techniques utilisées

Stopmotion (animation image par image).  
Modelage.

**LES 25 ET 26 FÉVRIER 2019  
À ANNEMASSE DE 10H À 16H**

capacité d'accueil > 8 élèves

tarif résident : 35 € • tarif extérieur : 56 €





HIVER

7-12 ANS

## CONSTRUCTION EN CARTON

Idéal pour décorer sa chambre, ce stage permettra aux enfants de créer soit des volumes soit des images à l'aide de grandes plaques de carton et de peinture.

À nous les bateaux pirates, château fort ou animaux en 3D, ou pour ceux qui préfèrent la 2D, on pourra travailler à plat et créer ou reproduire vos personnages, super-héros ou créatures préférées ! Attention les volumes peuvent prendre de la place...

### Objectifs

Aborder la création de volume en carton (pliage, emboîtement, collage) et utiliser des techniques simples de peinture pour donner du relief (ombres et lumières). Il s'agira aussi de trouver de quelle manière seront reproduites nos créations : caricaturales, réalistes, etc...



## DU 18 AU 20 FÉVRIER 2019 À ANNEMASSE DE 10H À 16H

capacité d'accueil > 12 élèves



P.26

tarif résident : 53 € • tarif extérieur : 84 €



HIVER

DÈS 9 ANS

## FABRICATION DE CRISTAUX

Viens découvrir le monde merveilleux des minéraux en apprenant comment faire pousser toi-même tes cristaux ! Qu'ils soient rouges, verts, bleus ou jaunes, nous observerons ces formes incroyables pousser jour après jour en fabriquant de petits objets comme des petites géodes, des bijoux fins et délicats ou une boîte de cristaux magique pour ta chambre.

### Objectifs

S'initier à la cristallographie. Ce stage mélange expériences scientifiques et création artistique.



## DU 18 AU 21 FÉVRIER 2019 À VILLE-LA-GRAND DE 13H30 À 16H30

capacité d'accueil > 12 élèves

tarif résident : 35 € • tarif extérieur : 56 €

P.27



HIVER

DÈS 7 ANS

## MASQUES FANTASTIQUES EN LATEX

Conçois de A à Z un masque (visage) de monstre ou de personnage fantastique inspiré d'un film, d'une BD, d'un jeu ou de ton imagination. Le travail se fait en différentes étapes : sculpture en terre, moulage en plâtre, coulée du latex et peinture.

**Si tu as déjà participé à ce stage, tu peux le signaler lors de l'inscription pour pouvoir réaliser un autre projet, comme une plante carnivore.**

### Objectifs

Les enfants travaillent différentes techniques et utilisent plusieurs types de matériaux. Ce stage mélange artisanat et création artistique.



**DU 18 AU 21 FÉVRIER 2019  
À ANNEMASSE DE 11H À 16H**

capacité d'accueil > 11 élèves



HIVER

DÈS 10 ANS

## CRÉATION D'UN T-SHIRT PERSONNALISÉ

**Durant ce stage, les élèves devront réaliser un visuel à la main ou par ordinateur. Une fois numérisé, l'image sera traitée de manière à intégrer au mieux le T-shirt.**

### Objectifs

Travailler sur un visuel et comprendre l'édition sur T-shirt. Le T-shirt et l'impression sont pris en charge par l'EBAG.

### ATTENTION

Un délai de 2 mois est nécessaire pour la conception graphique chez un imprimeur. Le T-shirt sera envoyé à l'adresse de l'élève.



**LE 21 ET 22 FÉVRIER 2019  
À ANNEMASSE DE 11H À 16H**

capacité d'accueil > 9 élèves



HIVER

DÈS 10 ANS

## "À VOS BOMBES" INITIATION AU GRAFF

Rejoins-nous, si la culture du street art et du graffiti te parle.  
Nous découvrirons ensemble les différents aspects de cette pratique artistique et nous réaliserons des personnages, des lettrages suivant ton humeur.

### Objectifs

Découverte des codes et des styles de la culture urbaine.  
Création typographique et réalisation d'une fresque.

### Techniques utilisées


Utilisation des bombes et marqueurs, pratique du dessin et de la découpe.



DU 25 AU 27 FÉVRIER 2019  
À ANNEMASSE DE 10H30 À 16H

capacité d'accueil > 10 élèves

## VACANCES DE PRINTEMPS







PRINTEMPS

5-6 ANS

## CRÉATION D'UNE MARIONNETTE

**Imaginer et fabriquer une marionnette tenue par des fils accrochés sur des baguettes en bois.**

### Objectifs

Découvrir les étapes de la création d'une marionnette. Apprendre à l'animer.

### Techniques utilisées

Papier mâché, peinture, tissu, fils, collage.



**DU 23 AU 26 AVRIL 2019  
À GAILLARD DE 10H À 12H**

capacité d'accueil > 8 élèves



PRINTEMPS

5-6 ANS

## FABRIQUER UN LIVRE

**Les enfants vont imaginer et raconter ensemble une histoire. Ensuite, chaque enfant va illustrer les moments clé de l'histoire. Les dessins ou des photos des créations seront réunis dans un livre fabriqué par les enfants.**

### Objectifs

Développer son imaginaire et découvrir les différents techniques et matériaux.

### Techniques utilisées

Peinture, dessin, modelage de terre ou pâte à modeler, collage.



**DU 23 AU 26 AVRIL 2019  
À GAILLARD DE 14H À 16H**

capacité d'accueil > 8 élèves





PRINTEMPS

7-10 ANS

## ATELIER COUTURE "POUPÉE DE CHIFFON"

Du fil et une aiguille, de la laine et de la feutrine, quelques boutons et de beaux tissus: viens confectionner une charmante poupée de chiffon! Il lui faut aussi quelques vêtements et des accessoires de mode bien sûr.

Pétunia, Capucine ou Léabelle, il ne te reste plus qu'à lui choisir un prénom !

### Objectifs

Mise en pratique de manière ludique des bases de la couture à la main. Imagination et création de vêtements et accessoires personnalisés.

### Techniques utilisées

Patronage, points de bâti et couture à la main.



## LES 15 ET 16 AVRIL 2019 À GAILLARD DE 10H À 16H

capacité d'accueil > 10 élèves



PRINTEMPS

DÈS 8 ANS

## CINÉMA D'ANIMATION "ANIME TES LÉGOS"

Fais un remake d'une scène de film avec un décor et des personnages ou invente une animation originale en briques. Tes légos prendront vie sous la caméra, grâce au logiciel dédié au cinéma d'animation.

**NB: apporter quelques éléments de décors (arbres, fleurs, ...), des moyens de locomotion (cheval, moto, voiture, bateau) et des petits personnages type legocity.**

### Objectifs

-Initiation au cinéma d'animation  
-Découverte de notions cinématographiques (plans, raccords, cadrage...).



## LES 15 ET 16 AVRIL 2019 À ANNEMASSE DE 10H À 16H

capacité d'accueil > 8 élèves



PRINTEMPS

## CINÉMA D'ANIMATION "ANIME TES LÉGOS"

DÈS 8 ANS

Fais un remake d'une scène de film avec un décor et des personnages ou invente une animation originale en briques. Tes légos prendront vie sous la caméra, grâce au logiciel dédié au cinéma d'animation.

**NB:** apporter quelques éléments de décors (arbres, fleurs, ...), des moyens de locomotion (cheval, moto, voiture, bateau) et des petits personnages type legocity.

### Objectifs

- Initiation au cinéma d'animation
- Découverte de notions cinématographiques (plans, raccords, cadrage...).

## LES 17 ET 18 AVRIL 2019 À ANNEMASSE DE 10H À 16H

capacité d'accueil > 8 élèves



PRINTEMPS

## MEZZO CINÉ "DRÔLE D'ANIMATION"

DÈS 8 ANS

Viens participer à un projet collectif de création : avec la technique d'animation du papier découpé, nous réaliserons de courtes séquences animées à partir d'un conte ou d'une fable ! "Drôle d'animation" est une initiation au cinéma d'animation. Il s'agit de fabriquer et d'assembler des morceaux de papiers en tout genre (dessins, photographies, journaux, affiches) pour créer des personnages, des objets ou des décors et ainsi, ensemble, raconter une histoire ! C'est parti pour vos premiers pas de danse en animation !

### Objectifs

Créativité, imagination, manipulation, fabrication, découvrir la technique d'animation du papier découpé, visionnage d'extraits de film d'animation utilisant la technique du papier découpé pour une culture partagée.

### Techniques utilisées

Dessins, collages, découpages, photos, animation.

## DU 23 AU 26 AVRIL 2019 À ANNEMASSE DE 9H À 12H

capacité d'accueil > 8 élèves





PRINTEMPS

9-12 ANS

## ATELIER COUTURE SAC FASHION, TROUSSE DE BEAUTÉ ET ACCESSOIRES

Si tu as envie d'avoir un totbag original et fashion pour l'été, viens le créer avec nous ! A la manière des illustratrices, crées ta propre illustration personnalisée pop vitaminée et grâce au transfert textile, tu auras ainsi un sac unique dans lequel tu pourras mettre tout ce qu'il te plaira. Ne te faudrait-il pas aussi une trousse beauté zippée, un porte-monnaie et un porte-clef pour compléter l'ensemble ? Licorne pailletée, panda mignon ou cupcake kawaiï: fais ton choix !

### Objectifs

Créer un totbag original et personnalisé en utilisant la couture à la machine à coudre et le transfert textile. Créer des accessoires en rapport avec le thème choisi.

### Techniques utilisées

Patronage, points de bâti, couture à la main et machine.

DU 23 ET 25 AVRIL 2019  
À GAILLARD DE 10H À 16H

capacité d'accueil > 10 élèves

tarif résident : 53 € • tarif extérieur : 84 €



PRINTEMPS

DÈS 10 ANS

## STYLISTE DE MODE

Tu aimes la mode? Les vêtements, les accessoires n'ont aucun secret pour toi et tu rêves de dessiner tes propres tenues? Alors viens rejoindre l'atelier des stylistes de mode! Ce stage te permettra d'apprendre à dessiner une silhouette de mode, bien proportionnée, lui donner un visage, l'habiller, dessiner les matières... Puis libre à toi de dessiner toute une collection et même plusieurs! Ton book final retranscrira ton univers, exprimera tes idées, sera le pont entre tes rêves et la réalité et sera l'élément essentiel de ta griffe.

### Objectifs

Découvrir le dessin de mode. Apprendre à dessiner une silhouette de mode et des vêtements. Choisir un thème et des matières afin de dessiner une collection.

### Techniques utilisées

Dessin, peinture, crayons, feutres, collage.

DU 15 AU 17 AVRIL 2019  
À VILLE-LA-GRAND  
13H30 À 16H30

capacité d'accueil > 10 élèves

tarif résident : 27 € • tarif extérieur : 42 €





PRINTEMPS

DÈS 11 ANS

## MAXI CINÉ "METS-TOI EN SCÈNE"

Viens mettre en scène ton autoportrait filmé ! À partir de l'évocation d'un souvenir, d'une photographie ou d'un film de famille, invente ton propre dispositif d'auto filmage. Raconte-nous une histoire, un poème, une chanson.

Filme la peur, la joie, la surprise, la colère.

Découvre ce que la lumière, la distance et le cadre permettent de faire varier.

Rassemble une équipe pour ton projet et participe à celui des autres.

Mets-toi en scène, silence, ça tourne !

### Objectifs

Créativité, représentation de soi, travail d'équipe, visionner des extraits de films autour de l'autoportrait pour une culture partagée.



DU 23 AU 26 AVRIL 2019  
À ANNEMASSE  
DE 13H30 À 17H30

capacité d'accueil > 8 élèves



PRINTEMPS

DÈS 12 ANS

## JE FAIS MA PLANCHE DE BD

Viens faire ta B.D. !

Raconte une histoire, un personnage, une aventure en B.D. Et repars avec ta planche de B.D.

Une fois le stage terminé, les BD des participants seront réunies en un seul exemplaire que tout le monde recevra chez soi ! (délai de 2 mois pour la réalisation et l'impression de la BD).

### Objectifs

Apprendre les techniques basiques afin de narrer une histoire, construire un découpage de case et un scénario. Apprendre à mettre en scène un personnage dans diverses situations.

### Techniques utilisées


Dessin, crayons, mise en couleur, crayons de couleur, aquarellable, feutres.



DU 15 AU 17 AVRIL 2019  
À ANNEMASSE DE 10H À 16H

capacité d'accueil > 10 élèves

# VACANCES D'ÉTÉ



ÉTÉ

5-6 ANS

## C'EST LA FÊTE DE LA JUNGLE !

**C'est la fête dans la jungle ! Tous les animaux se rejoignent dans la clairière de Gros Rocher pour fêter l'anniversaire de Poum l'éléphant : Kiki le singe malicieux, Rajah le tigre gourmand, Simon le serpent frileux mais aussi tous les autres : ils n'attendent que toi pour commencer la fête. Viens apprendre à modeler les animaux de la jungle et construire un plateau de jeu. N'oublie pas de faire le gâteau d'anniversaire de Poum !**

### Objectifs

Apprendre à travailler l'argile en modelant des animaux. Fabriquer un plateau de jeu qui restitue le milieu de la jungle.



**DU 26 AU 29 AOÛT 2019  
À GAILLARD DE 10H À 12H**

**capacité d'accueil > 8 élèves**



ÉTÉ

DÈS 7 ANS

## ATELIER MODELAGE ET MOSAÏQUE

Si tu aimes la poterie, le modelage de l'argile et les couleurs, viens nous rejoindre pour cet atelier dans lequel tu apprendras à modeler et sculpter l'argile tout en utilisant aussi les techniques de la mosaïque. Sculpture animale aux mille couleurs, pot à crayons original et coloré pour ton bureau et tableau relief : c'est toi l'artiste !

### Objectifs

Apprentissage des techniques de modelage de l'argile et incrustation d'éléments dans l'esprit de la mosaïque (mosaïques en pâte de verre, mosaïque plastique, mosaïque stone, perles et éléments naturels).

### Techniques utilisées

Modelage en argile, incrustation des éléments de mosaïque déjà coupée en pâte de verre et plastique, mosaïque à couper en résine acrylique, application d'un enduit-joint et vernis.

**DU 26 AU 29 AOÛT 2019**  
**À GAILLARD DE 13H30 À 16H30**

capacité d'accueil > 10 élèves



ÉTÉ

DÈS 7 ANS

## MASQUES FANTASTIQUES EN LATEX

Conçois de A à Z un masque (visage) de monstre ou de personnage fantastique inspiré d'un film, d'une BD, d'un jeu ou de ton imagination. Le travail se fait en différentes étapes : sculpture en terre, moulage en plâtre, coulée du latex et peinture.

Si tu as déjà participé à ce stage, tu peux le signaler lors de l'inscription pour pouvoir réaliser un autre projet, comme une plante carnivore.

### Objectifs

Les enfants travaillent différentes techniques et utilisent plusieurs types de matériaux. Ce stage mélange artisanat et création artistique.

**DU 26 AU 29 AOÛT 2019**  
**À ANNEMASSE DE 11H À 16H**

capacité d'accueil > 10 élèves





ÉTÉ

DÈS 10 ANS

## "À VOS BOMBES" INITIATION AU GRAFF

Rejoins-nous, si la culture du street art et du graffiti te parle. Nous découvrirons ensemble les différents aspects de cette pratique artistique et nous réaliserons des personnages, des lettrages suivant ton humeur.

### Objectifs

Découverte des codes et des styles de la culture urbaine.  
Création typographique et réalisation d'une fresque.

### Techniques utilisées

Utilisation des bombes et marqueurs, pratique du dessin et de la découpe.



DU 26 AU 28 AOÛT 2019  
À ANNEMASSE  
DE 10H30 À 16H

capacité d'accueil > 10 élèves



ÉTÉ

DÈS 10 ANS

## TABLETTE GRAPHIQUE ET DESSIN SUR ORDINATEUR

Avis aux passionnés de dessin ! Voici l'occasion de développer vos talents numériques et dessiner facilement avec un ordinateur. À l'aide du programme Photoshop et d'une palette graphique, les participants apprendront le traitement des ombres et lumières, les dégradés de couleurs, la notion de contraste.

### Objectifs

Découvrir et se familiariser avec le dessin informatique



DU 26 AU 28 AOÛT 2019  
À ANNEMASSE DE 11H À 16H

capacité d'accueil > 9 élèves





ÉTÉ

## DÈS 12 ANS DESSIN DE PRESSE

**On a tous des idées, des opinions, des choses à dire sur le monde qui nous entoure! Venez exprimer les vôtres grâce au dessin de presse !**

### Objectifs

Dire des idées efficacement grâce au graphisme.

### Techniques utilisées

Dessin simple au stylo noir.



**DU 26 AU 28 AOÛT 2019  
À ANNEMASSE DE 11H À 16H**

capacité d'accueil > 10 élèves



ÉTÉ

## DÈS 12 ANS "MODEL SHEET" ÉTUDE DE PERSONNAGES

**Aux fans d'animation et de jeux vidéos !  
Venez apprendre la création de personnage,  
le « character design ». Créez un personnage  
sous tous les angles, repartez avec votre  
model-sheet, comme les  
dessinateurs professionnels !**

### Techniques utilisées

Crayons, feutres.



**LES 29 ET 30 AOÛT 2019  
À ANNEMASSE DE 10H À 16H**

capacité d'accueil > 10 élèves



REPORTAGE PHOTO ET VIDÉO  
DES STAGES BOZARTS  
PRÉSENTÉ PENDANT  
L'EXPOSITION  
DES TRAVAUX D'ÉLÈVES

FIN MAI  
DÉBUT JUIN 2019



2018  
2019

ENFANTS  
& ADOS

## STAGES D'ARTS PLASTIQUES



STAGES TOUSSAINT

- Moyenne et grande section maternelle** : ANIMALUS FANTASTICUS  
> 29 au 31 octobre — 10h à 12h — Gaillard
- 5-6 ans** : INITIATION À LA SCULPTURE EN TERRE  
> 22 au 25 octobre — 10h à 12h — Gaillard
- Dès 7 ans** : INITIATION À LA SCULPTURE EN TERRE  
> 22 au 25 octobre — 13h30 à 16h30 — Gaillard
- Dès 7 ans** : INITIATION À LA COUTURE  
L'ATELIER DE "MINI BOBINE"  
> 22 et 23 octobre — 10h à 16h — Gaillard
- Dès 8 ans** : EFFETS SPÉCIAUX DE MAQUILLAGE  
> 22 au 25 octobre — 13h30 à 16h30 — Annemasse
- Dès 8 ans** : CINÉMA D'ANIMATION "ANIME LA LUMIÈRE"  
> 22 et 23 octobre — 10h à 16h — Annemasse
- Dès 8 ans** : COUTURE CRÉATIVE ET ATELIER  
BIJOUX CUPCAKES,  
BOBINES ET PÂTISSERIES  
> 29 au 31 octobre — 13h30 à 17h — Gaillard
- Dès 10 ans** : FABRIQUE TON APPAREIL PHOTO  
"TON STÉNOPE"  
> 22 au 24 octobre — 9h à 12h — Annemasse
- Dès 10 ans** : BD, MANGA ET COMIC'S  
> 22 au 25 octobre — 11h à 16h — Annemasse



## NOËL

### Dès 6 ans : INITIATION À LA SCULPTURE EN TERRE

> Du 2 au 4 janvier — 9h à 12h — Gaillard

### Dès 9 ans : CINÉMA D'ANIMATION "ANIME TON AGENDA"

> 3 et 4 janvier — 10h à 16h — Annemasse

### Dès 10 ans : FABRIQUE TON APPAREIL PHOTO "TON STÉNOPE"

> 2 au 4 janvier — 9h à 12h — Annemasse

### Dès 12 ans : ATELIER DESSIN HUMORISTIQUE ET CARICATURE

> 3 et 4 janvier — 10h à 16h — Annemasse



## HIVER

### Moyenne et grande section maternelle : LES PETITS ARTISTES

> Du 25 au 28 février — 10h à 12h — Gaillard

### 5-7 ans : CRÉATION DE MOBILES

> Du 18 au 21 février — 10h à 12h — Ville-la-Grand

### 7-10 ans : ATELIER COUTURE CONFECTION D'UN "TABLIER ARTY"

> Du 25 au 28 février — 13h30 à 17h — Gaillard

### Dès 7 ans : CINÉMA ANIMATION "ANIME TA PATAMOD"

> 25 et 26 février — 10h à 16h — Annemasse

### 7-12 ans : CONSTRUCTION EN CARTON

> Du 18 au 20 février — 10h à 16h — Annemasse

### Dès 9 ans : FABRICATION DE CRISTAUX

> Du 18 au 21 février — 13h30 à 16h30 — Ville-la-Grand

### Dès 7 ans : MASQUES FANTASTIQUES EN LATEX

> Du 18 au 21 février — 11h à 16h — Annemasse

### Dès 10 ans : CRÉATION D'UN T-SHIRT PERSONNALISÉ

> 21 et 22 février — 11h à 16h — Annemasse

### Dès 10 ans : "À VOS BOMBES" INITIATION AU GRAFF

> Du 25 au 27 février — 10h30 à 16h — Annemasse



## PRINTEMPS

### 5-6 ans : CRÉATION D'UNE MARIONNETTE

> Du 23 au 26 avril — 10h à 12h — Gaillard

### 5-6 ans : FABRIQUER UN LIVRE

> Du 23 au 26 avril — 14h à 16h — Gaillard

### 7-10 ans : ATELIER COUTURE "POUPÉE DE CHIFFON"

> 15 et 16 avril — 10h à 16h — Gaillard

### Dès 8 ans : CINÉMA ANIMATION "ANIME TES LÉGOS"

> 15 et 16 avril — 10h à 16h — Annemasse

### Dès 8 ans : CINÉMA ANIMATION "ANIME TES LÉGOS"

> 17 et 18 avril — 10h à 16h — Annemasse

### Dès 8 ans : MEZZO CINÉ "DRÔLE D'ANIMATION"

> Du 23 au 26 avril — 9h à 12h — Annemasse

### 9-12 ans : ATELIER COUTURE SAC FASHION, TROUSSE DE BEAUTÉ ET ACCESSOIRES

> 23 et 25 avril — 10h à 16h — Gaillard

### Dès 10 ans : STYLISTE DE MODE

> 15 au 17 avril — 13h30 à 16h30 — Ville-la-Grand

### Dès 11 ans : MAXI CINÉ "METS TOI EN SCÈNE"

> 23 au 26 avril — 13h30 à 17h30 — Annemasse

### Dès 12 ans : JE FAIS MA PLANCHE DE BD

> 15 au 17 avril — 10h à 16h — Annemasse





—  
**école  
des beaux  
arts du  
genevois**  
—

—  
**Renseignements**

45 rue de la libération  
74240 Gaillard

—  
**tél** : 04 50 37 21 89

**mail** : ebag@annemasse-agglo.fr  
—

— **ebag.annemasse-agglo.fr**



Annemasse **Agglo**

— Annemasse - Les Voirons Agglomération